

営第331号

令和2年(2020年)2月10日

一般社団法人熊本県建築協会長 様

熊本県土木部建築住宅局営繕課長



新型コロナウイルスに関連した感染症への対応について

平素より、本県の営繕行政の推進に御理解と御協力をいただきありがとうございます。

現在、中華人民共和国湖北省武漢市を中心に、新型コロナウイルスに関連した感染症の患者が多数報告されています。

つきましては、添付のチラシの活用等により、貴下会員に対し従業員等の咳エチケットや手洗い等、通常の感染対策を徹底いただきますようお願いいたします。

また、現在、同チラシの英語版・中国語版の作成を進めているところであり、作業が完了次第、県ホームページ ([https://www.pref.kumamoto.jp/kiji\\_30386.html?type=top](https://www.pref.kumamoto.jp/kiji_30386.html?type=top)) に掲載することとしていますので、併せて御活用くださいますようお願いいたします。

おって、最新の情報は、同ホームページに随時掲載することとしておりますのでお知らせします。


熊本県土木部建築住宅局営繕課

担当：西村

電話：096-333-2539

# 手洗いで感染症予防

## 手指消毒薬



流水で手洗いができない場合には、アルコールを含んだ手指消毒薬を使用しましょう。

画像出典：厚生労働省 (<http://www.mhlw.go.jp/bunya/kenkou/kekkaku-kansenshou01/keihatu.htm>)

## 手指消毒の手順

出典：「日本環境感染学会教育ツールVer.3.1より引用」



1 消毒薬約3mLを手のひらに取ります(ポンプを1回押すと霧状に約3mLでます)。



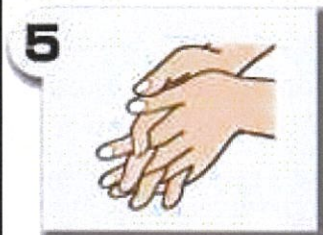
2 初めに両手の指先に消毒薬をすりこみます。



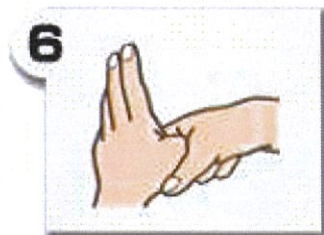
3 次に手のひらによくすりこみます。



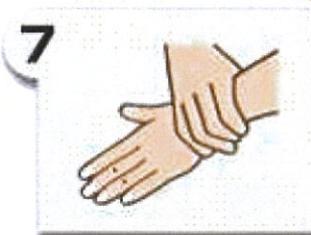
4 手の甲にもすりこんでください。



5 指の間にもすりこみます。



6 親指にもすりこみます。




7 手首も忘れずにすりこみます。乾燥するまでよくすりこんでください。

指先から消毒するのがポイントです。

とくに  
食事前や調理前、  
トイレ使用後には  
手洗いを！

■ 洗い残しの多いところ  
■ やや洗い残しの多いところ



手の甲側

手のひら側

マメに

## 正しい手の洗い方

あなたの暮らしをわかりやすく  
政府広報オンライン



手洗いの前に

- ・爪は短く切っておきましょう
- ・時計や指輪は外しておきましょう



流水でよく手をぬらした後、石けんをつけ、手のひらをよくこすります。



手の甲をのぼすようにこすります。



指先・爪の間を念入りにこすります。



指の間を洗います。



親指と手のひらをねじり洗いします。



手首も忘れずに洗います。

石けんで洗い終わったら、十分に水で流し、  
清潔なタオルやペーパータオルでよく拭き取って乾かします。


**マメに手洗い、マメにマスクでインフルエンザ予防！**

# 咳エチケットで感染症予防

## 咳エチケットとは

咳やくしゃみが出たときに周りの人へ病気をうつさないためのマナーです。

## マスクがない場合には？



①咳やくしゃみの際は  
ティッシュで口と鼻を  
おおいましょう。

②ティッシュ等がない  
場合には、**二の腕**で  
口と鼻をおおいましょう。

マスクがある場合には、  
**正しくマスクを着用**しま  
しょう。



画像出典：政府広報 ([http://www.gov-online.go.jp/useful/article/200909/img/06\\_04.gif](http://www.gov-online.go.jp/useful/article/200909/img/06_04.gif))